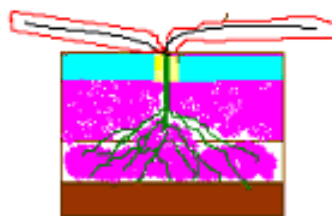
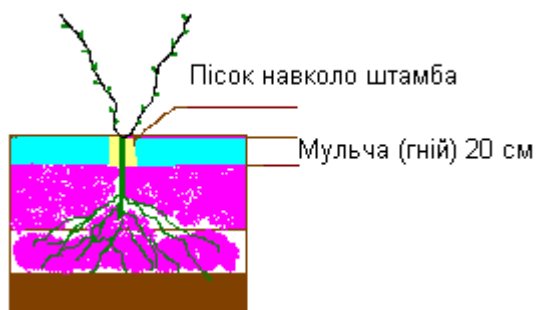


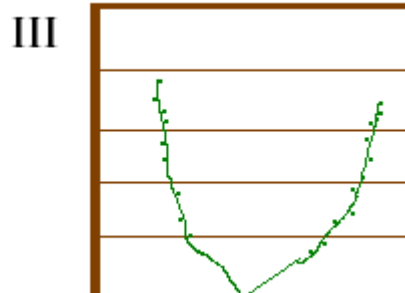
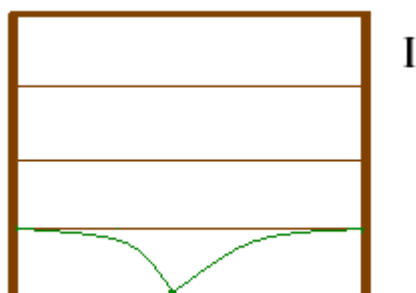
Осінь-посадка. Садимо за схемою, обрізуємо .

Весна-знімаємо мульчу, банку, розкопуємо яму вглиб на 30см, залишаємо дві лози та підв'язуємо.



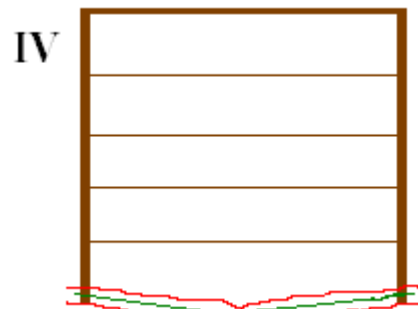
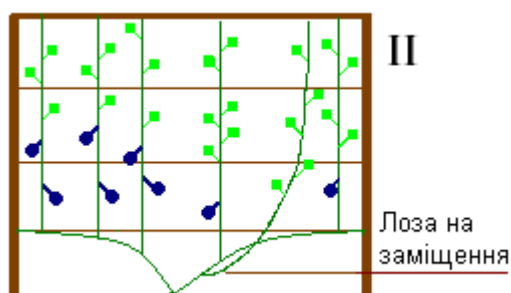
Осінь-обрізка лоз на 10 бруньок..  
Яму засипаємо і мульчуємо

Листопад-лози обробити залізним купоросом 30грам на 1літру води  
Пришпилити до землі, засипати снігом.



Весна-зняти укриття, прив'язати до шпалери.  
На висоті 50см від землі, обробити купоросом  
Висота шпалери 2.50см.

Осінь-вирізати лози що відплодоносили,  
Ті що залишили на заміщення обрізати за 10тою брунькою.



Літо-перше плодоношення. Залишити 3-5грон, регулярно підв'язувати молоді лози. На лозах які плодоносять видаляти пасинки. Лози що залишені на заміщення пасинкуємо за 1шим листком.

Листопад-обробити, укрити.

Більш детальна обрізка куща : <http://sad-koval.com.ua/ideas/%D0%BE%D0%B1%D1%80%D1%96%D0%B7%D0%BA%D0%B0->

[%D0%B2%D0%B8%D0%BD%D0%BE%D0%B3%D1%80%D0%B0%D0%B4%D1%83.html](#) уважно  
читайте!